

ПЛАТЕЖНЫЙ БАЛАНС КАК ОТРАЖЕНИЕ ИНТЕГРАЦИОННОГО СОТРУДНИЧЕСТВА БЕЛАРУСИ И РОССИИ

А.М. Гарбуз, Д.А. Сайковская*

Дана оценка международной экономической интеграции в рамках Союзного государства. На основе показателей двустороннего платежного баланса Республики Беларусь с Российской Федерацией определены ключевые тенденции в экономических взаимоотношениях. Показан обозначившийся после спада в 2014–2016 гг. рост взаимного товарооборота и других важнейших показателей внешнеэкономического сотрудничества, в том числе индикаторов, отражающих движение финансовых и трудовых ресурсов.

Ключевые слова: платежный баланс, Республика Беларусь, Российская Федерация, Союзное государство, интеграция, иностранные инвестиции.

JEL-классификация: F15, O11.

Материал поступил 4.06.2018 г.

Подписание 2 апреля 1997 г. в Москве Договора о Союзе Беларуси и России президентами двух государств положило начало существованию уникального интеграционного объединения на постсоветском пространстве. Позднее, 8 декабря 1999 г., в Москве был подписан Договор о создании Союзного государства, который вступил в силу после ратификации парламентами двух стран (26 января 2000 г.). Наряду с Договором была принята Программа действий Республики Беларусь и Российской Федерации по реализации положений Договора о создании Союзного государства.

Несмотря на неоднозначные оценки функционирования Союзного государства, несомненна его позитивная роль во всех аспектах межгосударственных отношений: от решения социальных проблем граждан Беларуси и России, пребывающих на территории страны-партнера, до укрепления обороны, а главное – в расширении взаимного экономического сотрудничества и повышении экономического роста каждой из стран.

Необходимость двустороннего внешнеэкономического сотрудничества, направленного на экономическую интеграцию, определяется ожиданием получения выгод для стран-участниц. В сфере экономики взаимные выгоды наблюдаются в виде обеспечения свободы перемещения товаров, услуг, финансового и человеческого капитала через границы государств-участников. Наиболее вероятно, что в ближайшие годы интеграционное объединение будет оказывать влияние на систему экономических отношений на макро- и микроуровне как за счет унификации действующего законодательства, включая правила поведения субъектов экономических отношений, так и за счет взаимного обмена свободными финансовыми ресурсами.

Республика Беларусь и Российская Федерация вместе имеют возможность эффективнее бороться с негативными последствиями глобальной нестабильности, способствовать взаимному дополнению экономических потребностей, а также более ак-

* **Гарбуз Андрей Михайлович** (a.garbuz@nbrb.by), кандидат экономических наук, заместитель начальника Главного управления, начальник управления платежного баланса Главного управления платежного баланса и банковской статистики Национального банка Республики Беларусь (г. Минск, Беларусь);

Сайковская Дарья Александровна (saikouskaya.work@mail.ru), магистр экономических наук, научный сотрудник отдела платежного баланса НИЭИ Министерства экономики Республики Беларусь (г. Минск, Беларусь).

тивно позиционировать себя на внешних рынках.

Интеграционные процессы в финансовой сфере, включая мероприятия по созданию единого финансового рынка, улучшают внутреннее финансирование экономик наших стран, снижая зависимость от финансирования из третьих стран.

В кризисный период экономическая интеграция в рамках Союзного государства является смягчающим фактором, а в период роста экономик – фактором его ускорения. Это приобретает особую актуальность в условиях обострения угрозы полномасштабного экономического кризиса, о чем все с большей настойчивостью предупреждают международные эксперты. Отсутствие ожидаемого ранее роста, наблюдаемое с начала года снижение активности рынков и особенно ухудшение ситуации в реальных секторах экономики большинства стран на фоне роста конкуренции и протекционизма также определяют необходимость расширения экономической интеграции государств-соседей. По оценкам международных финансовых организаций и экспертов, в наибольшей степени могут пострадать такие государства, как Аргентина, Казахстан, Украина, Турция. С учетом роли Украины как второго внешнеторгового партнера и Казахстана как важного партнера по ЕАЭС особенно важной представляется стабильность экономических отношений Беларуси с Российской Федерацией.

Платежный баланс как инструмент анализа

Оценку результатов интеграционной деятельности невозможно осуществлять без наличия соответствующей статистической базы, основными требованиями к которой являются сопоставимость и согласованность формируемых странами статистических показателей.

Несмотря на общую многолетнюю историю, самостоятельность Беларуси и России на протяжении последних 20 лет наложила определенный отпечаток не только на характер происходящих экономических процессов, но и на способ их регулирования государственными органами, а также систему сбора статистической информации,

необходимой для управления. Таким образом, вопрос согласованности формируемой странами статистики является чрезвычайно актуальным.

Одним из направлений взаимодействия Национального банка Республики Беларусь и Центрального банка Российской Федерации является сотрудничество в области разработки согласованных показателей платежного баланса, отражающего результаты двусторонних экономических отношений.

В качестве основы разработки платежных балансов используется методология, сформулированная Международным валютным фондом¹. Существующие методологические различия в показателях, включаемых в платежные балансы Национального банка Республики Беларусь и Центрального банка Российской Федерации, урегулируются с учетом как применяемых в обеих странах Руководства по платежному балансу и других разработок МВФ, так и сложившейся статистической практики – на основе консенсуса.

Формирование адекватной внешнеэкономической статистики с Россией важно для Беларуси еще и в связи с тем, что двусторонние отношения составляют важнейшую часть внешнеэкономической деятельности Республики Беларусь в целом. Определение факторов, характеризующих особенности двусторонних отношений, необходимо для оценки состояния интеграции.

Именно поэтому параметры двустороннего платежного баланса Республики Беларусь с Российской Федерацией являются предметом повышенного внимания со стороны руководителей и аналитиков центральных банков обеих стран, а также положительным примером взаимодействия в рамках мероприятий действующего на протяжении многих лет Межбанковского валютного совета Национального банка Республики Беларусь и Центрального банка Российской Федерации (Галов, Гарбуз, 2012).

¹ Руководство по платежному балансу и международной инвестиционной позиции. 2009. Международный валютный фонд. URL: <https://www.imf.org/external/russian/pubs/ft/bop/2007/bopman6r.pdf>

Ввиду растущей востребованности двустороннего платежного баланса Республики Беларусь с Российской Федерацией практиками в системе государственного управления основными задачами настоящей публикации являются: (1) обоснование инструментария, который может быть использован для измерения и анализа двусторонних экономических отношений Беларуси и России, включая оценку состояния интеграции; (2) расширение использования внешнеэкономической статистики, формируемой на основе современной международной методологии и практики в научной и образовательной сферах, а также в других областях деятельности.

Анализируя состояние двустороннего платежного баланса Беларуси и России (Платежный баланс Республики Беларусь с Российской Федерацией за 2017 г., 2018), следует отметить рост к уровню кризисного периода 2011–2012 гг. трех важнейших

показателей межстранового взаимодействия в рамках Союзного государства на фоне положительных тенденций развития макропоказателей: (1) взаимного товарооборота; (2) финансовых потоков и (3) потоков трудовых ресурсов.

Союзное государство, вопреки существующим проблемам, сохраняет значительный потенциал наращивания интеграции. Для Республики Беларусь это выражается в сохранении, несмотря на некоторые колебания, и, в большинстве своем, росте удельного веса Российской Федерации по важнейшим направлениям внешнеэкономического сотрудничества.

Влияние интеграции на взаимную торговлю товарами и услугами

Объем белорусского товарного экспорта (рис. 1) в Российскую Федерацию второй год демонстрирует уверенный рост по направлению к докризисному максималь-

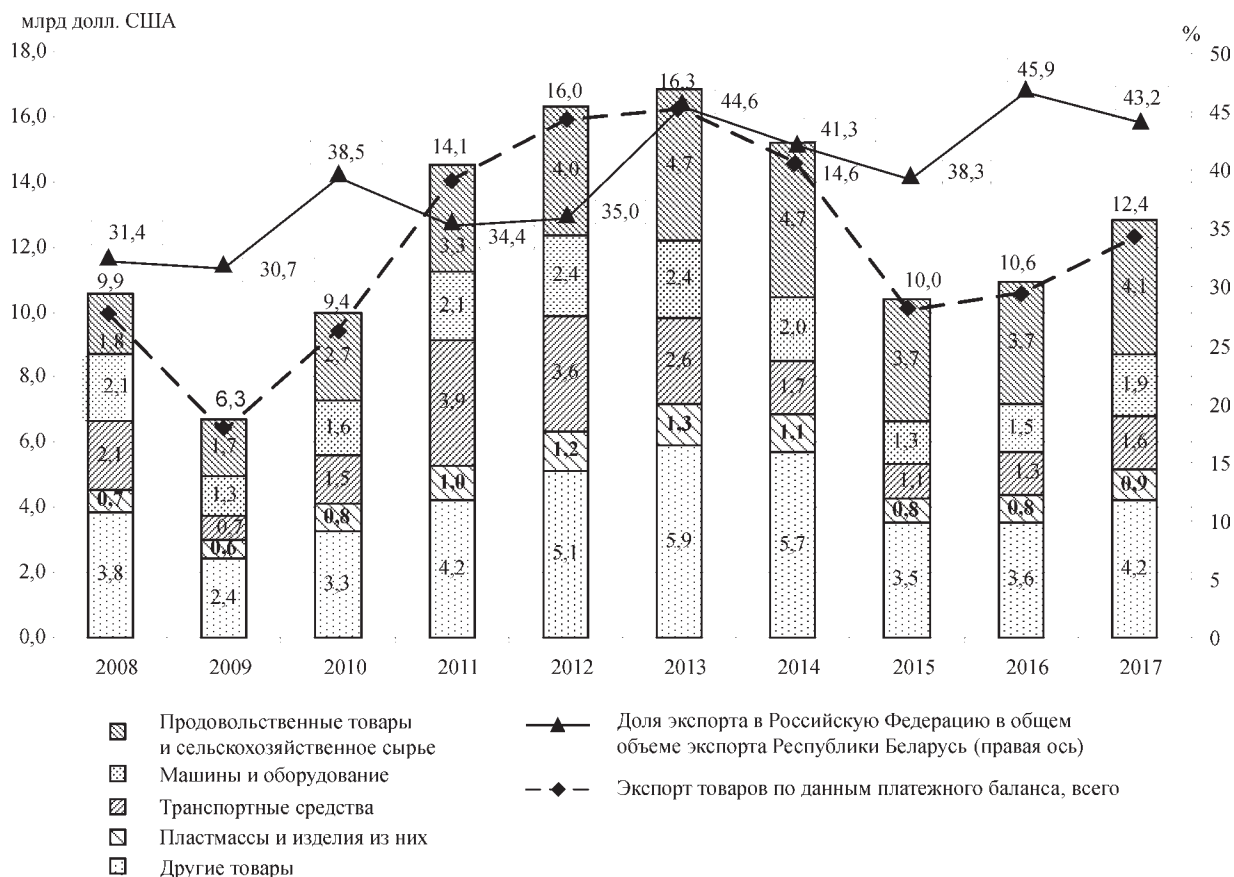


Рис. 1. Динамика и структура экспорта товаров Республики Беларусь в Российскую Федерацию (по данным Национального банка)

Источник. URL: <http://www.nbrb.by/statistics/BalPayBelRus/>; <http://www.nbrb.by/statistics/BalPay/>

ному уровню. При этом удельный вес экспорта в Россию превысил уровень 2012 г. и составляет 43,2%. Россия на протяжении всего исследуемого периода сохраняет позиции главного рынка сбыта белорусской продукции.

В товарной структуре белорусского экспорта в Россию преобладают продовольствие (около трети) и продукция машиностроения (29%).

Аналогичные тенденции демонстрирует и товарный импорт (рис. 2), что закрепляет неоспоримое лидерство Российской Федерации в обеспечении Республики Беларусь необходимыми товарами. Наряду с ростом импорта традиционных товаров (энергоносителей (удельный вес 50%) и металлов (12%)) наблюдается увеличение объемов импорта продукции машиностроения, в том числе инновационного характера (превысил 15%). Доля Российской Федерации в импорте товаров достигла

максимального значения за рассматриваемый десятилетний период и составила 61%.

В торговле услугами Россия также является главным партнером Беларуси. По сравнению с товарным экспортом экспорт услуг в Россию растет еще более высокими темпами (рис. 3). При этом абсолютный объем экспорта приближается к максимальному уровню, достигнутому в 2014 г., а удельный вес в совокупном белорусском экспорте услуг достиг 26,6%.

Наиболее значимыми являются транспортные услуги, строительство и услуги по статье «поездки», динамично развивающимися – телекоммуникационные, компьютерные и информационные услуги.

Определяющим фактором роста импорта услуг из России, достигшего максимального значения за всю историю взаимодействия стран (рис. 4), является строительство на белорусской территории атомной электростанции.

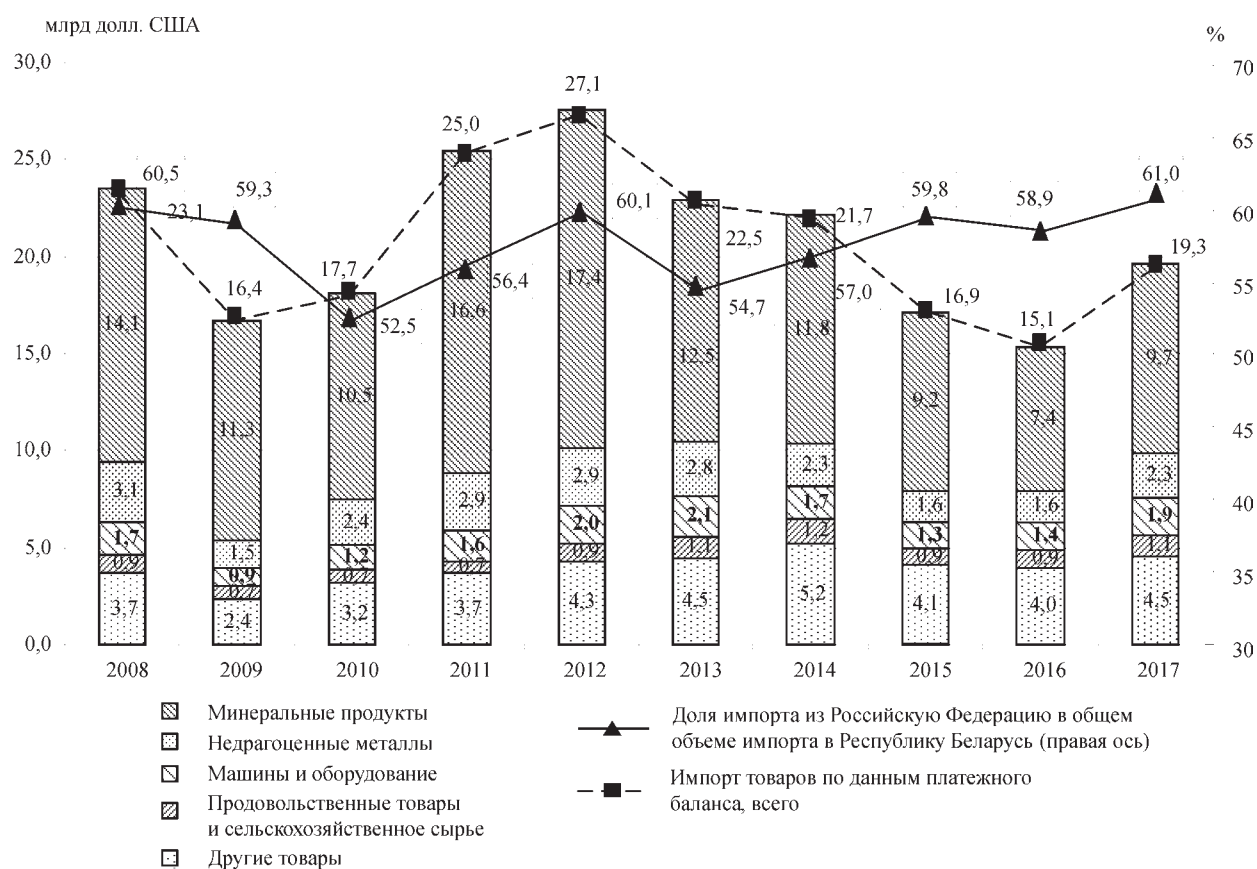


Рис. 2. Динамика и структура импорта товаров Республики Беларусь из Российской Федерации (по данным Национального банка)

Источник. URL: <http://www.nbrb.by/statistics/BalPayBelRus/>; <http://www.nbrb.by/statistics/BalPay/>

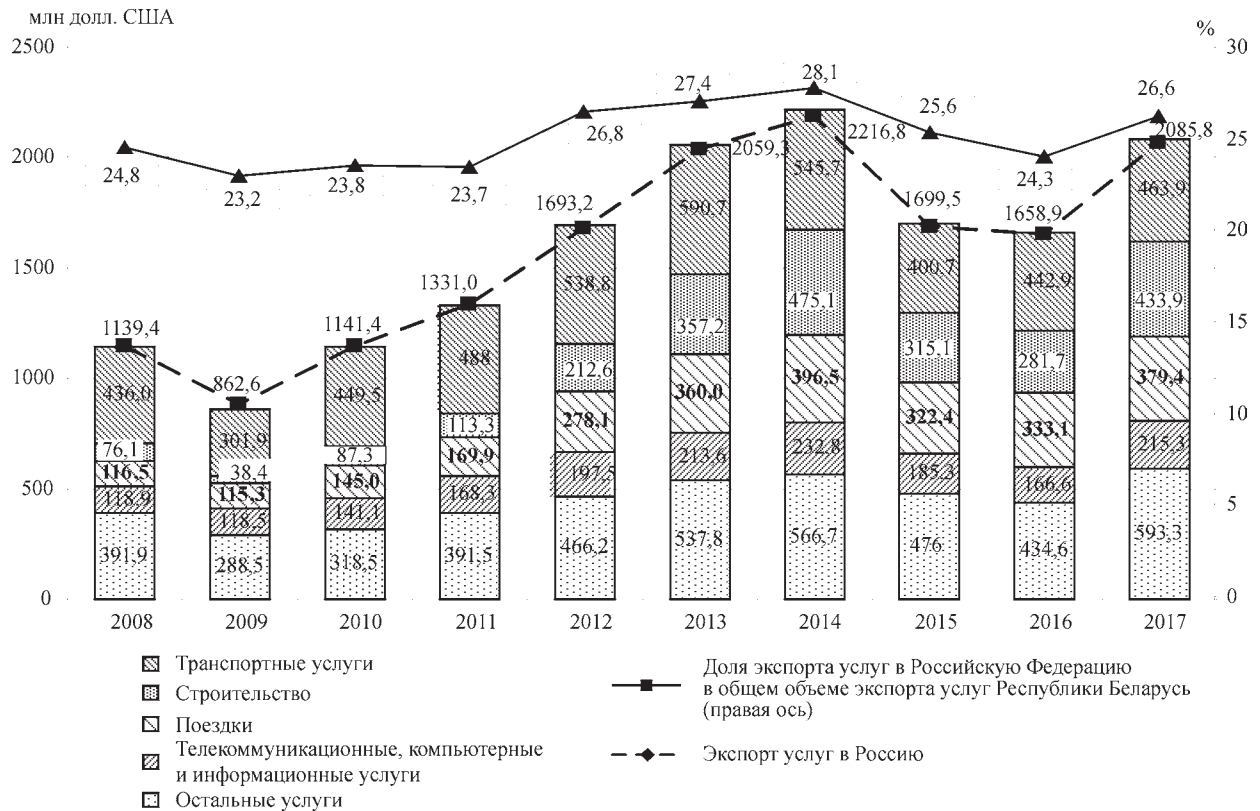


Рис. 3. Динамика и структура экспорта услуг Республики Беларусь в Российскую Федерацию

Источник. URL: <http://www.nbrb.by/statistics/BalPayBelRus/>; <http://www.nbrb.by/statistics/BalPay/>

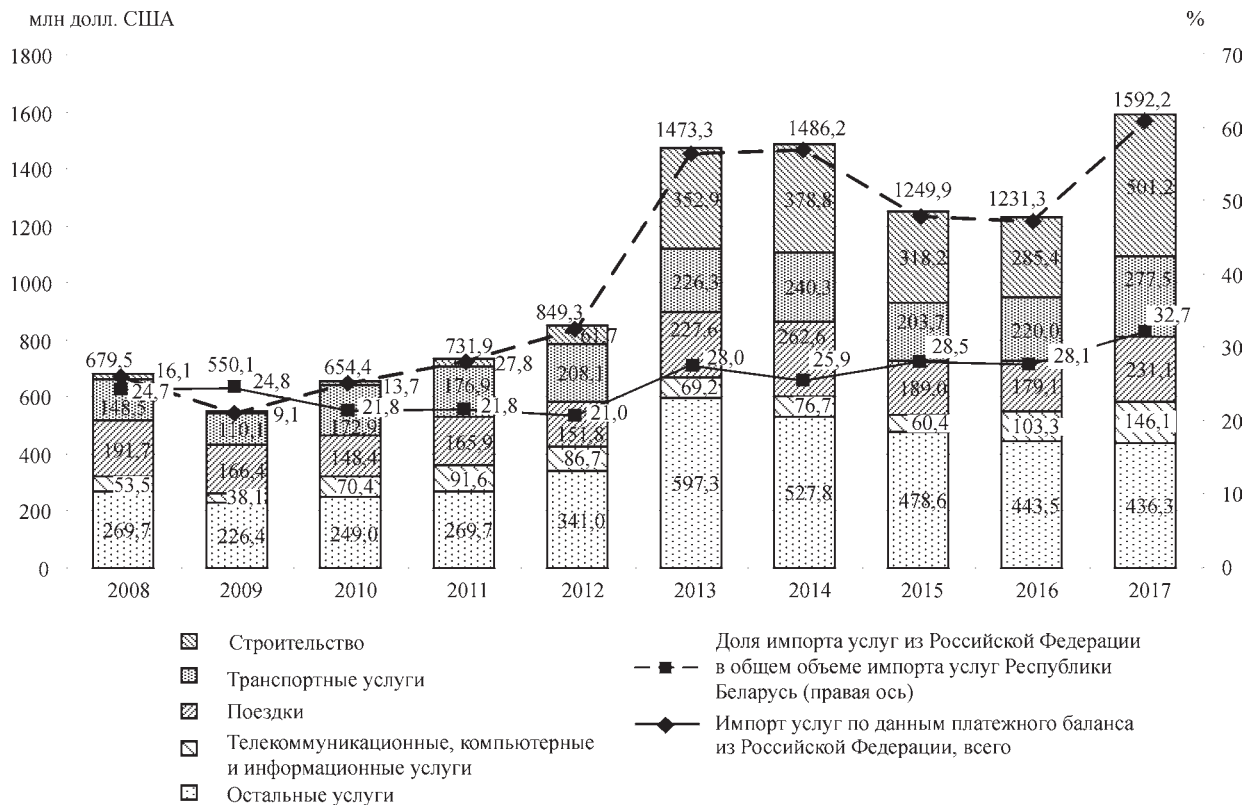


Рис. 4. Динамика и структура импорта услуг Республики Беларусь из Российской Федерации

Источник. URL: <http://www.nbrb.by/statistics/BalPayBelRus/>; <http://www.nbrb.by/statistics/BalPay/>

**Движение трудовых ресурсов в рамках
Союзного государства, потоки
первичных и вторичных доходов**

Одной из важнейших характеристик интеграции является свобода движения трудовых ресурсов в пределах Союзного государства. Среднеквартальная величина работающих в России белорусских граждан (по согласованной Нацбанком Беларуси с Центробанком России оценке, учитываемой при составлении платежных балансов обеих стран) приближается к 60 тысячам (рис. 5). Удельный вес работающих в Российской Федерации белорусских граждан составляет более 85% от общего количества граждан Беларуси, работающих за границей.

На протяжении многих лет половину прибывших на постоянное место жительства в Республику Беларусь граждан составляли граждане России. В последние два года – около трети. Удельный вес России в предоставлении постоянного места жительства белорусским гражданам составлял

ранее 60%. В последние годы наблюдается снижение данного показателя (по итогам 2017 г. – 41%).

Косвенными данными, характеризующими движение трудовых ресурсов и отражающими чрезвычайно высокий уровень взаимной интеграции, являются данные об оплате труда и денежных переводах. Удельный вес поступлений из Российской Федерации по оплате труда белорусским гражданам, работающим на ее территории, в общем объеме подобных поступлений в Республику Беларусь в 2017 г. составил 81,4% (рис. 6), в полученных денежных переводах из-за границы – 52,3%.

Доля выплат в Россию по денежным переводам, учитываемым в составе вторичных доходов платежного баланса Республики Беларусь, в 2017 г. превысила 62%. Начисления Республики Беларусь по оплате труда российским гражданам составили 7,3% от общего объема начислений нерезидентам.

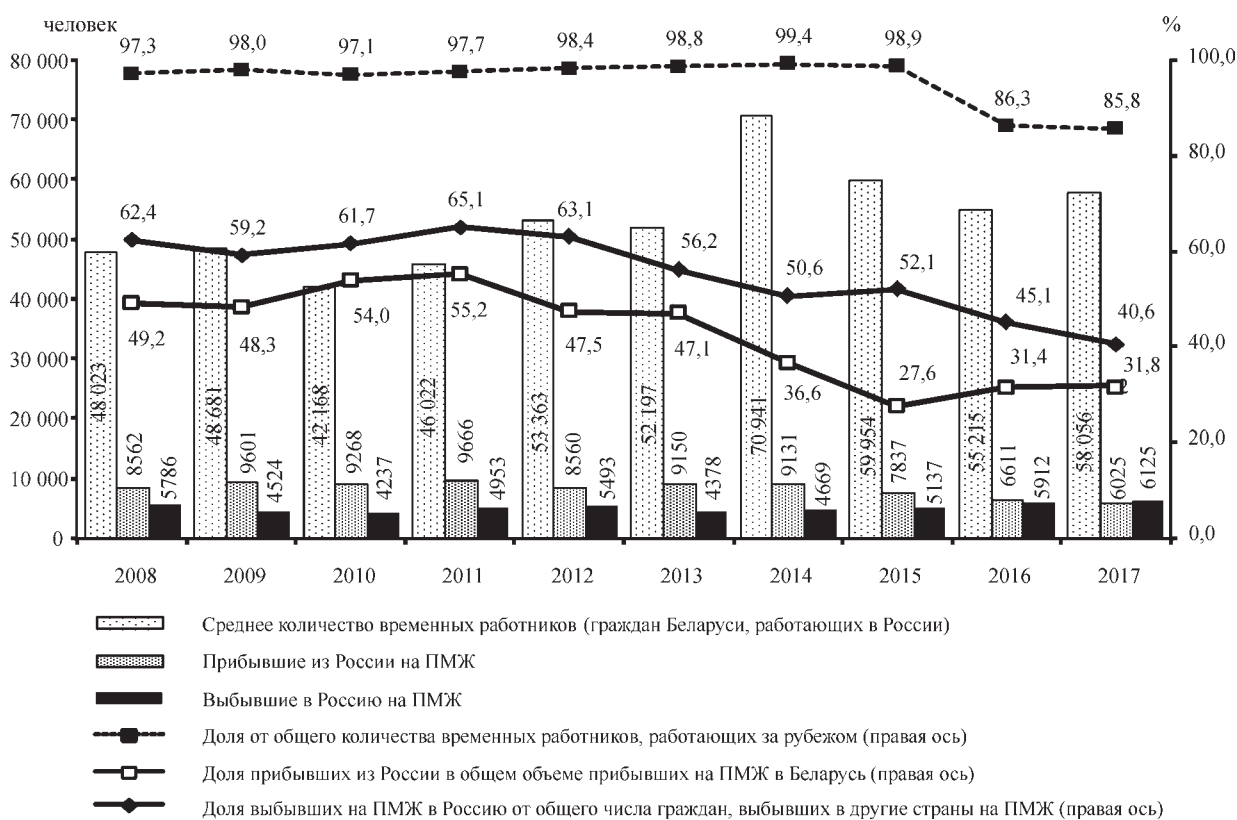


Рис. 5. Динамика численности трудовых мигрантов и лиц, выезжающих на постоянное место жительства, во взаимоотношениях Республики Беларусь и России (по данным Национального банка)

Источник. URL: <http://www.nbrb.by/statistics/BalPayBelRus/>; <http://www.nbrb.by/statistics/BalPay/>

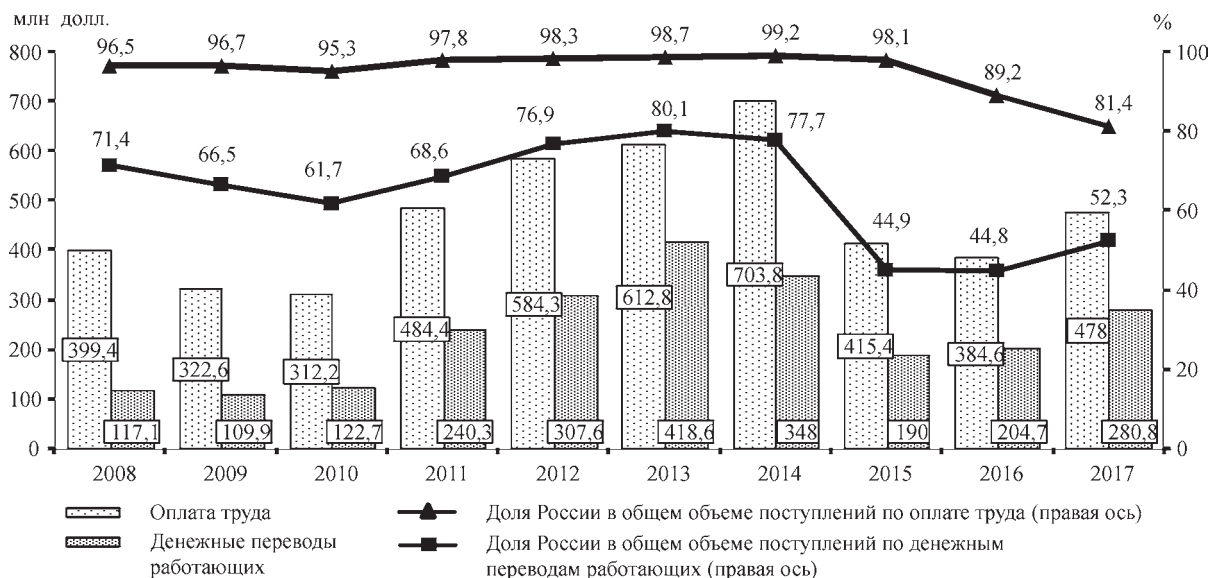


Рис. 6. Динамика поступлений денежных средств физическим лицам Республики Беларусь из Российской Федерации

Источник. URL: <http://www.nbrb.by/statistics/BalPayBelRus/>; <http://www.nbrb.by/statistics/BalPay/>

Интеграционное взаимодействие в финансовой сфере

Финансовая сфера, включая институциональные составляющие, приобретает все большую значимость в процессе экономической интеграции Беларуси и России. Важную роль в финансовом секторе Беларуси играют банки, контролируемые российским капиталом, на которые по состоянию на 1 мая 2018 г. приходится 8,8% акционерно-

го капитала и 20,9% активов банков. Указанные банки по данным за 2017 год обеспечивают более 50% расчетов (поступления + платежи) по текущим операциям Беларуси с Россией и формируют возможности заимствований нашей страной. Это тем более важно, что согласно финансовому счету платежного баланса Беларуси динамика чистых заимствований (рис. 7, количественные значения со знаком «-» на графике) в

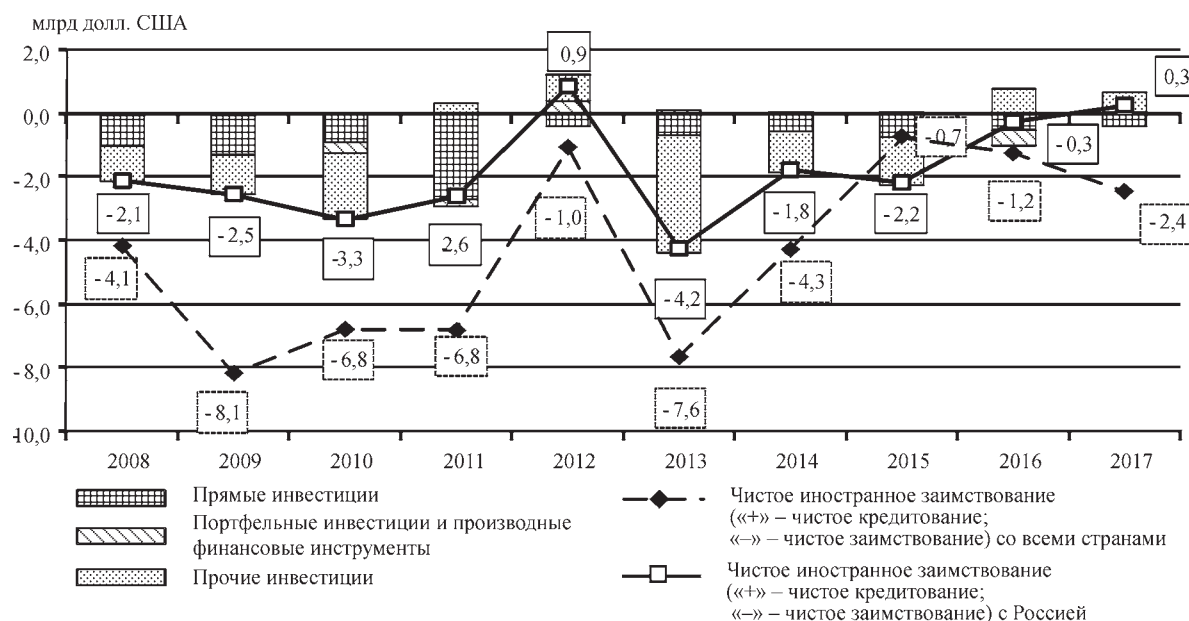


Рис. 7. Динамика чистого иностранного заимствования Республики Беларусь

Источник. URL: <http://www.nbrb.by/statistics/BalPayBelRus/>; <http://www.nbrb.by/statistics/BalPay/>

определяющей степени зависит от заимствований из Российской Федерации.

Отличительная особенность 2017 г., обусловившая изменение сложившегося на протяжении последних лет положения (Галов, Гарбуз, 2017), состояла в определяющем значении заимствований на рынках третьих стран (включая размещение еврооблигаций на сумму 1,4 млрд долл.) и от международных финансовых организаций (Евразийский фонд стабилизации и развития – 800 млн долл.). При этом чистые обязательства белорусских банков перед российскими контрагентами сократились на 1,4 млрд долл. (преимущественно за счет погашения накопленных ранее обязательств по кредитам).

В качестве одного из индикаторов оценки уровня взаимодействия стран и степени финансовой интеграции и, в частности, взаимной интеграции экономик Беларуси и России выступают прямые иностранные инвестиции (ПИИ), привлеченные и предоставленные Республикой Беларусь и Российской Федерацией. Наряду с инвестициями, ведущими к образованию долга, они являются составной частью международных финансовых потоков, учитываемых в составе финансового счета платежного баланса.

Выбор ПИИ в качестве индикатора интеграции в финансовой сфере связан

прежде всего с тем, что они являются одним из основных способов передачи современных технологий и оборудования, в первую очередь в высокотехнологичных отраслях, а также выступают в роли наиболее безопасного вида инвестирования².

Данные платежного баланса по прямым инвестициям свидетельствуют об аналогичном (как и в случае с взаимным движением товаров, услуг и трудовых ресурсов) определяющем влиянии прямых инвестиций с Российской Федерацией. В частности, статистика показывает, что снижение «чистого» притока ПИИ в Республику Беларусь из Российской Федерации, наблюдавшееся в период экономического спада в 2014–2016 гг., сменилось ростом их притока в 2017 г. Удельный вес чистых прямых инвестиций, поступивших из России в 2017 г., составил 35,7% их общего объема притока из-за границы за этот период.

Итогом многолетнего инвестиционного сотрудничества является достижение удельным весом накопленных российских прямых инвестиций в экономику Беларуси по состоянию на 1 января 2018 г. уровня 55,6% от общего объема привлеченных страной (рис. 8), что эквивалентно 11 млрд долл.

² Гарбуз А. 2014. Прямые иностранные инвестиции как индикатор финансовой интеграции. Банкаўскі веснік. С. 15–20.



Примечание. С учетом приобретения Российской Федерацией доли в ОАО «Белтрансгаз»: в 2007–2010 гг. – по 625 млн долл., в 2011 г. – 2,5 млрд долл.

Рис. 8. Динамика чистого притока прямых иностранных инвестиций в Республику Беларусь

Источник. URL: <http://www.nbrb.by/statistics/BalPayBelRus/>; <http://www.nbrb.by/statistics/BalPay/>

Доля заимствований из Российской Федерации, учитываемых в валовом внешнем долге, также значительна и достигла на конец 2017 г. 37,8% (15,1 млрд долл.). При этом удельный вес заимствований Республики Беларусь, выраженных в российских рублях, в валовом внешнем долге страны составляет 14,6% (5,8 из 39,9 млрд долл.).

Риски, связанные с интеграционными процессами

Сопутствующим результатом развития интеграции в рамках Союзного государства для Республики Беларусь является повышение степени географической концентрации важнейших элементов внешнеэкономической деятельности, в частности товарооборота.

Индекс Херфендаля–Хиршмана, рассчитанный на основе удельного веса отдельных стран в товарообороте Республики Беларусь, свидетельствует о чрезвычайно высоком уровне географической концентрации по товарообороту.

В качестве пояснения отметим, что показатели географической концентрации экспорта были рассчитаны как сумма квадратов долей всех товаров (на уровне товарных групп единой Товарной номенклатуры внешнеэкономической деятельности Евразийского экономического союза) и стран в общем объеме экспорта товаров Республики Беларусь. Если значения показателя находятся в интервале до 1000, степень концентрации считается низкой, от 1000 до 1800 – средней, 1800 и выше – высокой. Показатель географической концентрации товарооборота Республики Беларусь (рассчитанный по формуле Херфиндаля–Хиршмана) за 2017 год составил 2760, что определяет высокий уровень концентрации внешнеторговых товарных потоков Беларуси.

Удельный вес оборота товаров с Россией составляет 51% совокупного внешнеторгового оборота Республики Беларусь (рис. 9). По оценкам международных экспертов, более высокую степень концентрации товарооборота в Европе имеет только Албания, в товарообороте которой доля Италии составляет более 70%.

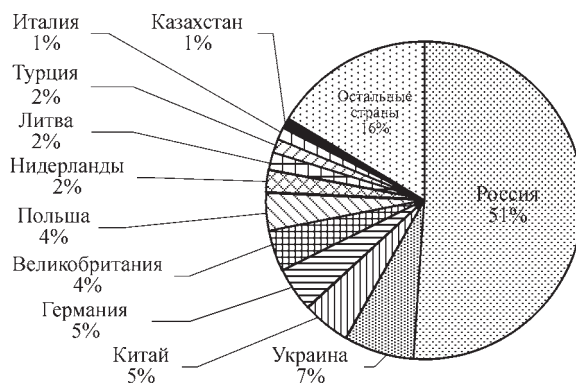


Рис. 9. Структура товарооборота Республики Беларусь по странам за 2017 год (по данным Белстата)

Источник. URL: <http://www.nbrb.by/statistics/BalPayBelRus/>; <http://www.nbrb.by/statistics/BalPay/>

* * *

Изучение динамики двустороннего платежного баланса Беларуси и России за десятилетний период времени показало, что основное влияние интеграционных процессов, происходящих в рамках Союзного государства, проявляется в первую очередь в том, что двусторонний товарооборот второй год демонстрирует уверенный рост по направлению к докризисному максимальному уровню. При этом значимость Российской Федерации как торгово-экономического и инвестиционного партнера Республики Беларусь увеличивается.

Россия на протяжении всего исследуемого периода сохраняет позиции главного рынка сбыта белорусской продукции, тогда как товарный импорт закрепляет неоспоримое лидерство Российской Федерации в обеспечении Республики Беларусь необходимыми товарами. Усиливается концентрация белорусского экспорта на российский рынок. Для взаимных товарных поставок последних лет характерно постепенное увеличение доли белорусского экспорта продовольственных товаров, для импорта – постепенное сокращение доли минеральных продуктов.

И если торговля товарами между Беларусью и Россией находится лишь на стадии восстановления докризисных объемов, то взаимная торговля услугами, прирастая еще более высокими темпами, уже приблизилась к максимальному уровню за рассмот-

ренное десятилетие, а импорт услуг из России достиг максимального значения за всю историю взаимодействия стран.

Рост объемов двусторонней торговли сопровождался увеличением инвестиционных потоков. В частности, интеграция в финансовой сфере отразилась на формировании существенных запасов российских прямых инвестиций в экономику Беларуси (на конец 2017 г. – 55,6% от общего объема привлеченных страной), а также на накоплении значительной величины долговых инвестиций из России (37,8% от совокупного объема внешнего долга Республики Беларусь).

Несомненно, что выбранный обеими странами курс на интеграционное сотрудничество, результаты которого отражаются на индикаторах взаимного товарооборота, двусторонней торговли услугами, показателях движения трудовых и финансовых ресурсов между странами, влечет повышение степени концентрации важнейших элементов внешнеэкономической деятельности, и в первую очередь, определяет выявленную проблему чрезвычайно высокого уровня географической концентрации товарооборота Республики Беларусь и, соответственно, высокую степень экономической зависимости от страны-партнера. Вместе с тем продолжение интеграционного сотрудничества в периоды мировых экономических кризисов в условиях сужения экспортных рынков белорусских товаров в третьих странах при снижении внешнего спроса на отечественную продукцию способствует поддержанию темпов экономического роста в стране и сглаживанию колебаний совокупной (со всеми странами) торговли.

Таким образом, углубление экономической интеграции Беларуси и России, на наш взгляд, представляется довольно оправданным, а формирование двусторонне-

го платежного баланса Беларуси и России, а также платежного баланса Союзного государства, выделение в платежных балансах компонентов, характеризующих ключевые моменты двусторонних отношений, являются важными условиями сбора статистической информации для анализа и формирования внешнеэкономической политики, выработки решений, направленных на совершенствование интеграционных процессов и социально-экономическое развитие обеих стран.

Ввиду того, что уровень концентрации товарооборота, как, впрочем, и тесная зависимость внешнего заимствования Республики Беларусь от инвестиций из Российской Федерации, характеризует уровень рисков внешнеэкономической деятельности страны, первостепенное значение для позитивной динамики интеграции имеют поддержание высокого уровня доверия между партнерами, проведение согласованной внешнеэкономической политики, исключение появления искусственных барьеров на пути движения товаров, услуг, финансовых инструментов, трудовых ресурсов, а также создание равных условий для субъектов хозяйствования на территории интеграционного объединения.

СПИСОК ЛИТЕРАТУРЫ (REFERENCES)

Галов А., Гарбуз А. 2012. Платежный баланс как отражение интеграционных процессов. *Банкаўскі веснік*. № 25. С. 40–43. [Galov A., Garbuz A. 2012. Balance of payments as a reflection of integration processes. *Bankaŭski vesnik*. No 25. PP. 40–43. (In Russ.)]

Галов А., Гарбуз А. 2017. Влияние интеграционных процессов Беларуси и России на показатели платежного баланса. *Банкаўскі веснік*. № 6. С. 3–8. [Galov A., Garbuz A. 2017. The impact of the integration processes of Belarus and Russia on the balance of payments indicators. *Bankaŭski vesnik*. No 6. PP. 3–8. (In Russ.)]

BALANCE OF PAYMENT AS A REFLECTION OF INTEGRATIONAL COOPERATION OF BELARUS AND RUSSIA

Andrey Garbuz¹, Darya Saykovskaya²

Authors affiliation: ¹ National Bank of the Republic of Belarus (Minsk, Belarus),

² Scientific-Research Economics Institute of the Ministry of Economy of the Republic of Belarus (Minsk, Belarus).

Corresponding author: Andrey Garbuz (a.garbuz@nbrb.by).

ABSTRACT. There is given an assessment of the international economic integration within the framework of the Union state. Based on the indicators of the bilateral balance of payments of the Republic of Belarus with the Russian Federation, there were identified the key trends in the economic relationships. There was shown, after the 2014–2016 decline, a growth of mutual turnover and other major indicators of foreign economic cooperation, including the indicators that reflect the movement of financial and labor resources.

KEYWORDS: balance of payments, Republic of Belarus, Russian Federation, Union state, integration, foreign investments.

JEL-code: F15, O11.

Received 4.06.2018

